



# LAPORAN KEWANGAN KERAJAAN NEGERI KELANTAN 2019

## JUMLAH HASIL DAN PERBELANJAAN

### KUTIPAN HASIL

TAHUN	2015	2016	2017	2018	2019
JUMLAH (RM JUTA)	387.22	497.21	581.33	586.94	1,025.19

JUMLAH HASIL 2019



**RM1,025.19 Juta**

JUMLAH PERBELANJAAN 2019



**RM716.91 Juta**

LEBIHAN BERJUMLAH



**RM308.28 Juta**

Meningkat  
sebanyak



**RM426.20 Juta (361.4%)**



# LAPORAN KEWANGAN KERAJAAN NEGERI KELANTAN 2019

## KOMPONEN PERBELANJAAN

### PERBELANJAAN PEMBANGUNAN

2018 ▶ **RM158.37 Juta**

2019 ▶ **RM137.41 Juta**



### PERBELANJAAN MENGURUS

2018 ▶ **RM546.49 Juta**

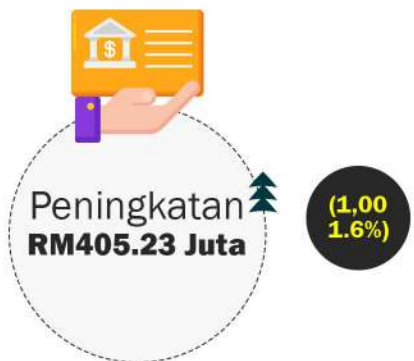
2019 ▶ **RM579.50 Juta**



### LEBIHAN SEMASA

2018 ▶ **RM40.46 Juta**

2019 ▶ **RM445.69 Juta**



### TREND LEBIHAN/(DEFISIT)

2015 ▶ (RM85.75 Juta)

2016 ▶ (RM33.47 Juta)

2017 ▶ **RM38.82 Juta**

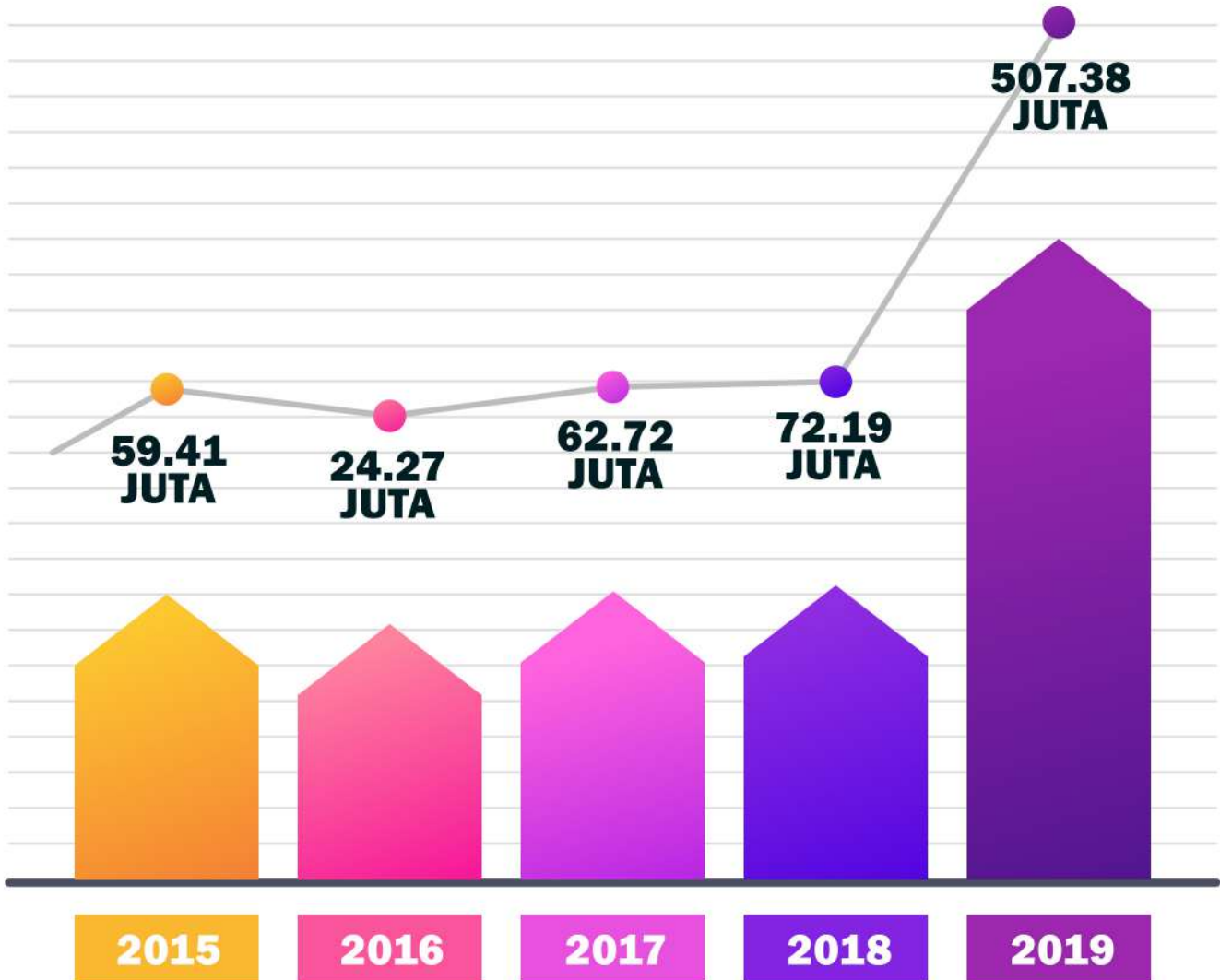
2018 ▶ **RM40.46 Juta**

2019 ▶ **RM445.69 Juta**



# LAPORAN KEWANGAN KERAJAAN NEGERI KELANTAN **2019**

## KUMPULAN WANG DISATUKAN



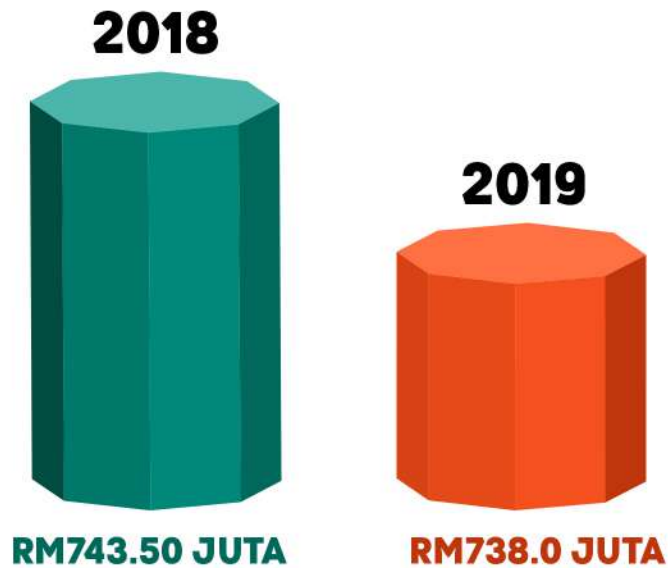
2018	2019	Peningkatan RM435.19 juta
<b>72.19</b>	<b>507.38</b>	<b>602.8%</b>

**Kedudukan baki pada tahun 2019 merupakan yang tertinggi dalam tempoh 5 tahun**



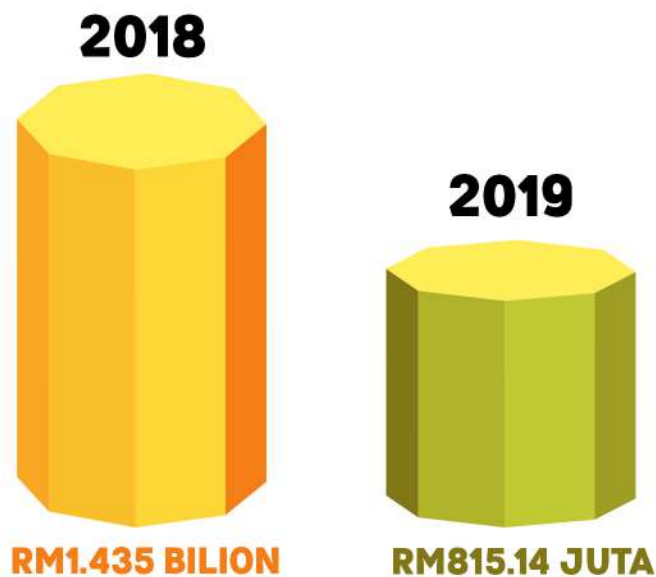
# LAPORAN KEWANGAN KERAJAAN NEGERI KELANTAN **2019**

## AKAUN AMANAH DISATUKAN



**PENURUNAN RM5.50 JUTA : 0.7%**

## BAKI HUTANG KERAJAAN NEGERI KEPADA KERAJAAN PERSEKUTUAN

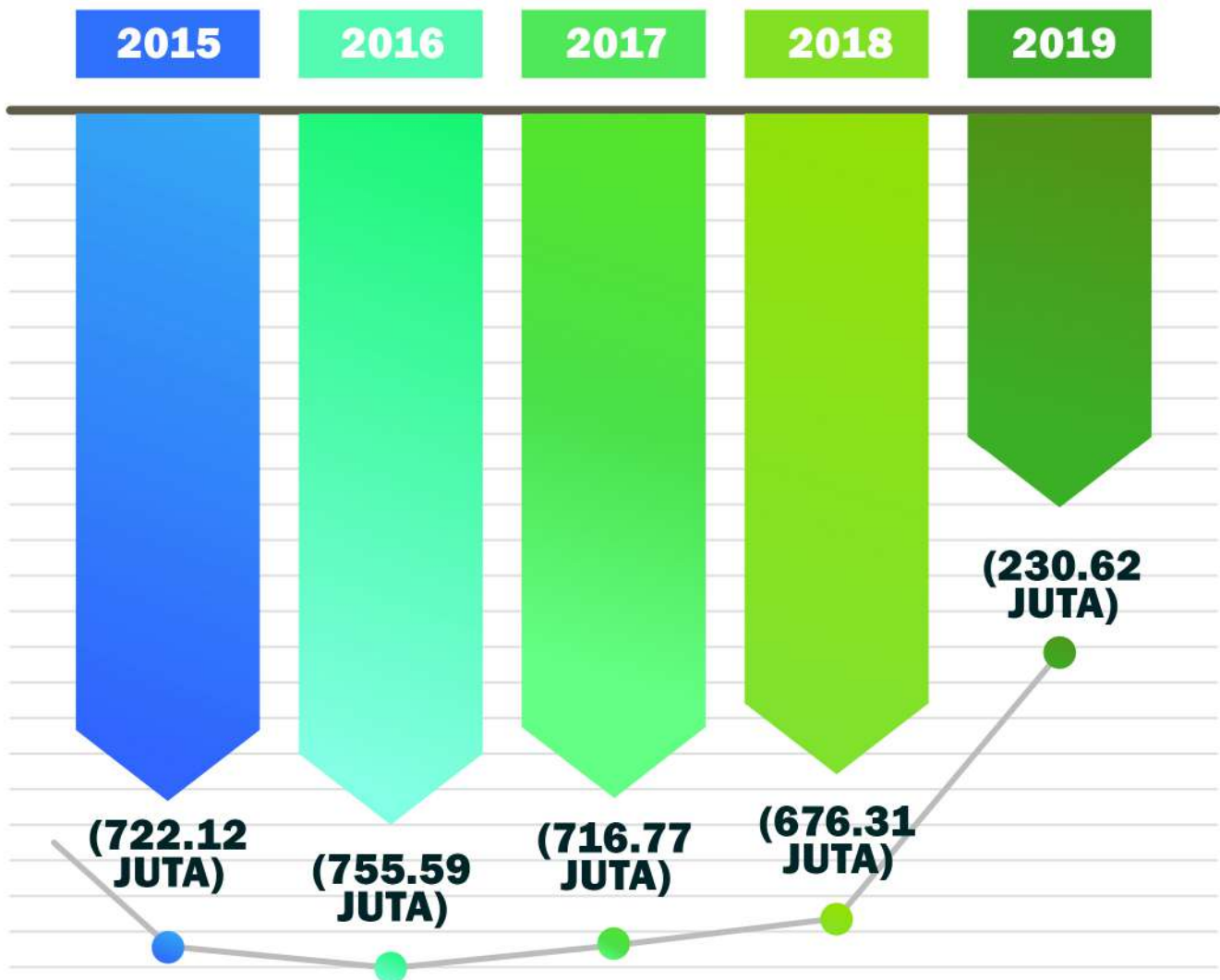


**PENURUNAN RM620.15 JUTA : 43.2%**



# LAPORAN KEWANGAN KERAJAAN NEGERI KELANTAN **2019**

## TREND AKAUN HASIL DISATUKAN PADA TAHUN 2015 HINGGA 2019



**Baki Defisit Terkumpul Akaun Hasil Disatukan  
Menunjukkan Trend Menurun Mulai Tahun 2017**

**Trend Akaun Hasil Disatukan Pada Tahun 2019  
Mencatatkan Prestasi Yang Paling Baik Dalam  
Tempoh 5 Tahun**